

Примерная форма регистрации данных для формирования электронного обращения от заявителя в общеобразовательную организацию для приема в 1 класс

Перечень данных, которые должны быть указаны заявителем (родителем/законным представителем ребенка) в заявлении о приеме на обучение в 1 класс, определены в Порядке приема граждан на обучение по образовательным программам начального общего, основного общего и среднего общего образования, утвержденном приказом Минпросвещения России от 02 сентября 2020 г. № 458 (<http://yaguo.ru/files/0001202009110040.pdf>).

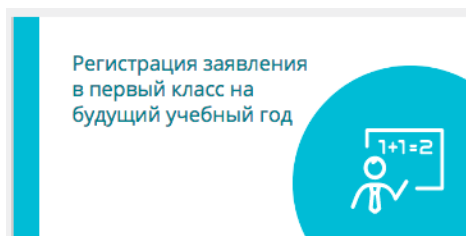
Адрес портала образовательных услуг Республики Саха (Якутия) - <https://edu.e-yakutia.ru/>

№1



1. Входим в личный кабинет через ЕСИА

2. Выбираем раздел «Регистрация заявления»



3. Выбираем раздел «Регистрация заявления в первый класс на будущий учебный год»

Важно: поля, не отмеченные знаком *, подлежат обязательному заполнению сведениями, если эти сведения есть в соответствующих документах, предоставляемых заявителем в школу (например, поле «Отчество»).

№2


Данные заявителя

Заявитель

Фамилия Фамилия*

Имя Имя*

Отчество Отчество
При наличии заполняется обязательно

Дата рождения* 

Место рождения*

Законный представитель Тип заявителя*

Выберите тип родства Тип родства*


Удостоверение личности

Паспорт гражданина РФ Тип документа

Серия*

Номер*


Кем выдан*

Дата выдачи* 

Код подразделения*

Вид удостоверения личности заявителя можно выбрать (если заявитель не имеет документа РФ)

№3

 **Ребёнок**


ФИО

Фамилия*

Имя*


Отчество

При наличии заполняется обязательно

Дата рождения* 

Место рождения*


Удостоверение личности

Свидетельство о рождении 
Тип документа

Серия*

Номер*

Выдан*


Дата выдачи* 


Номер актовой записи*

Вид удостоверения личности ребенка можно выбрать (если заявитель не имеет документа РФ)

Данные заполняются из документа о регистрации ребенка по месту жительства (пребывания), который получается заявителем заранее.

№4

 **Адрес**

 **Адрес регистрации ребенка**

Саха /Якутия/ Регион*


Район

При наличии заполняется обязательно

Якутск Город/Населенный пункт*

Улица

При наличии заполняется обязательно

 **Адрес проживания ребенка**

Саха /Якутия/ Регион*

Район


При наличии заполняется обязательно


Якутск Город/Населенный пункт*

Улица

При наличии заполняется обязательно


№5

 **Контактная информация**

 **Способы связи**

E-mail


Телефон

 **Контактные данные**

mail@mail.ru E-mail*

Телефон

№6

 **Параметры заявления**

Параметры обучения

Любая
Программа обучения

Льготная категория


Есть льготная категория

Заявитель должен выбрать программу обучения

Заявитель может указать (при наличии документа) данные о льготе по приему в первый класс

Заявитель нажимает поле «Показать школы по выбранным параметрам»

№7

 **Общеобразовательные организации**

Выбор школы

Выберите школу
Организация*

Выберите класс
Класс

Выбранная школа и класс

Необходимо выбрать хотя бы одну предпочитаемую организацию

Заявитель должен выбрать только **одну** школу и указать параллель первых классов

№8

Подтверждение

1. Заявитель должен отметить поле «Я даю согласие на обработку персональных данных»

Я даю согласие на обработку персональных данных *

Проверочное слово *

Д Б Х И Ю Т

Введите текст с картинки

2. Заявитель должен ввести текст с картинки

3. Если проверочное слово не принимается, то нажать повтор

4. После ввода текста с картинки заявитель должен нажать на поле

Для подтверждения проверочного слова нажмите зеленую кнопку с галочкой

5. Заявитель должен нажать на поле «Зарегистрировать заявление»

ЗАРЕГИСТРИРОВАТЬ ЗАЯВЛЕНИЕ

После регистрации электронного заявления на экране выведется номер заявления, дата и время его регистрации.
ВНИМАНИЕ! Запишите этот номер для дальнейшего отслеживания статуса заявления.

Далее заявителю необходимо по приглашению школы, в указанные сроки, предоставить оригиналы документов для сверки.

Решение о приеме на обучение или отказе принимает образовательное учреждение.

Проверить статус заявлений можно на Портале <https://edu.e-yakutia.ru> в разделе «Поиск заявления».